



ТЕРРИТОРИАЛЬНЫЙ ОРГАН  
ФЕДЕРАЛЬНОЙ СЛУЖБЫ  
ГОСУДАРСТВЕННОЙ СТАТИСТИКИ  
ПО НИЖЕГОРОДСКОЙ ОБЛАСТИ

# ПЕРЕВОЗКА ПАССАЖИРОВ И ГРУЗОВ АВТОМОБИЛЬНЫМ ТРАНСПОРТОМ В НИЖЕГОРОДСКОЙ ОБЛАСТИ



в январе-октябре 2022 года



ТЕРРИТОРИАЛЬНЫЙ ОРГАН  
ФЕДЕРАЛЬНОЙ СЛУЖБЫ  
ГОСУДАРСТВЕННОЙ СТАТИСТИКИ  
ПО НИЖЕГОРОДСКОЙ ОБЛАСТИ

# ПЕРЕВОЗКА ПАССАЖИРОВ И ГРУЗОВ АВТОМОБИЛЬНЫМ ТРАНСПОРТОМ В НИЖЕГОРОДСКОЙ ОБЛАСТИ

в январе-октябре 2022 года

- 01 ПАССАЖИРООБОРОТ
- 02 ПЕРЕВОЗКА ПАССАЖИРОВ
- 03 ГРУЗООБОРОТ
- 04 ПЕРЕВОЗКА ГРУЗОВ



# ПАССАЖИРОБОРОТ

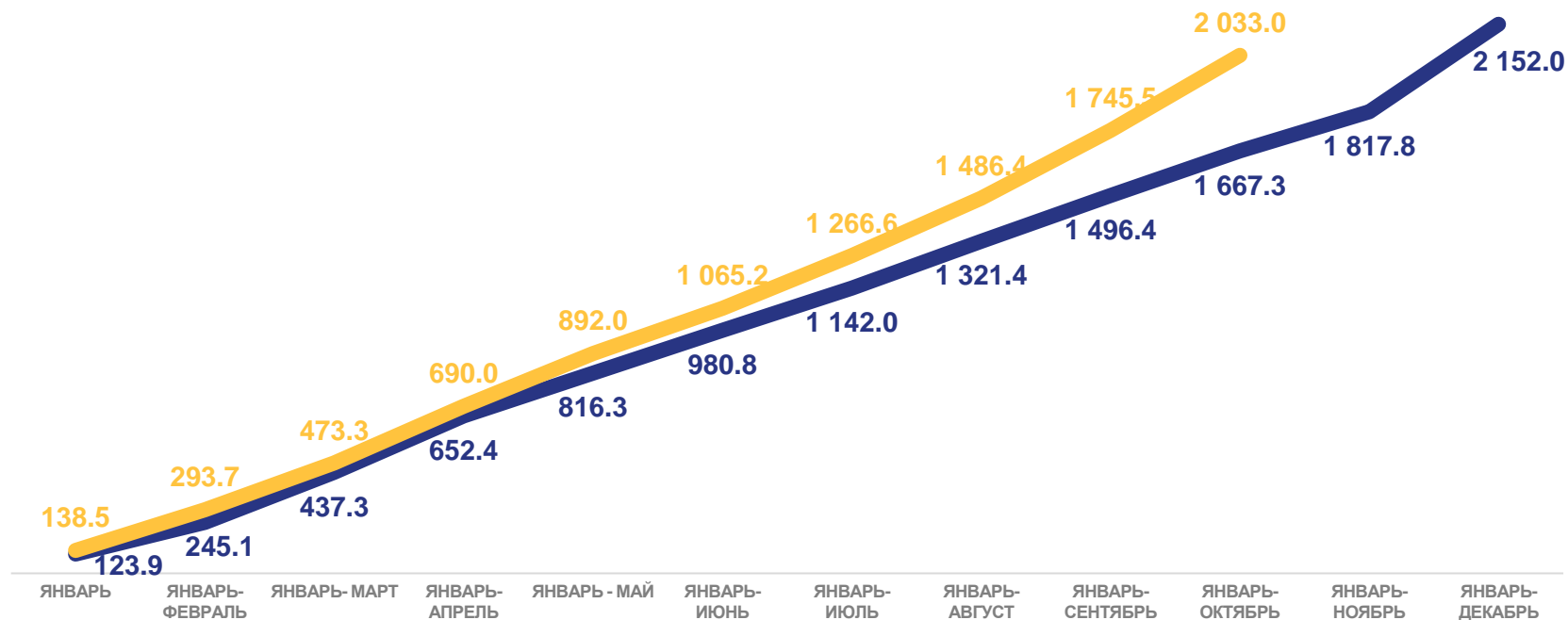
МЛН ПАСС.-КМ (НАРАСТАЮЩИМ ИТОГОМ)

ЯНВАРЬ – ОКТЯБРЬ 2022 г.

**2 033,0**  
МЛН ПАСС.-КМ

ЯНВАРЬ – ОКТЯБРЬ 2021 г.

**1 667,3**  
МЛН ПАСС.-КМ



увеличение уменьшение к соответствующему периоду предыдущего года

2021

2022

\* - Автобусов по маршрутам регулярных перевозок, маршрутных таксомоторов (включая автобусы физических лиц)



# ПАССАЖИРОБОРОТ

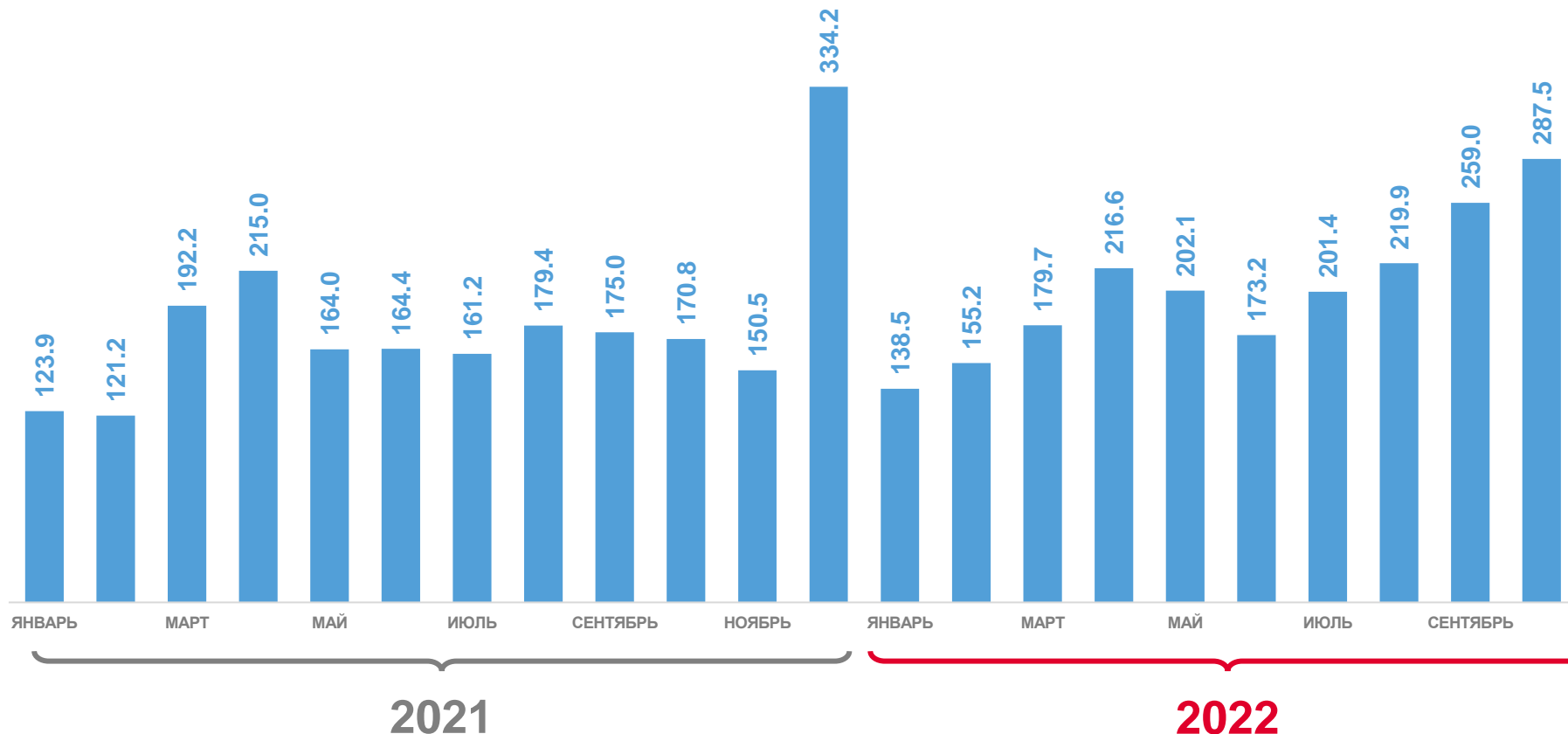
МЛН ПАСС.-КМ (ПО МЕСЯЦАМ)

ОКТАБРЬ 2022 г.

**287,5**  
МЛН ПАСС.-КМ ↑

ОКТАБРЬ 2021 г.

**170,8**  
МЛН ПАСС.-КМ ↑



↑ увеличение ↓ уменьшение к соответствующему периоду предыдущего года

\* - Автобусов по маршрутам регулярных перевозок, маршрутных таксомоторов (включая автобусы физических лиц)





# ДИНАМИКА ПАССАЖИРООБОРОТА

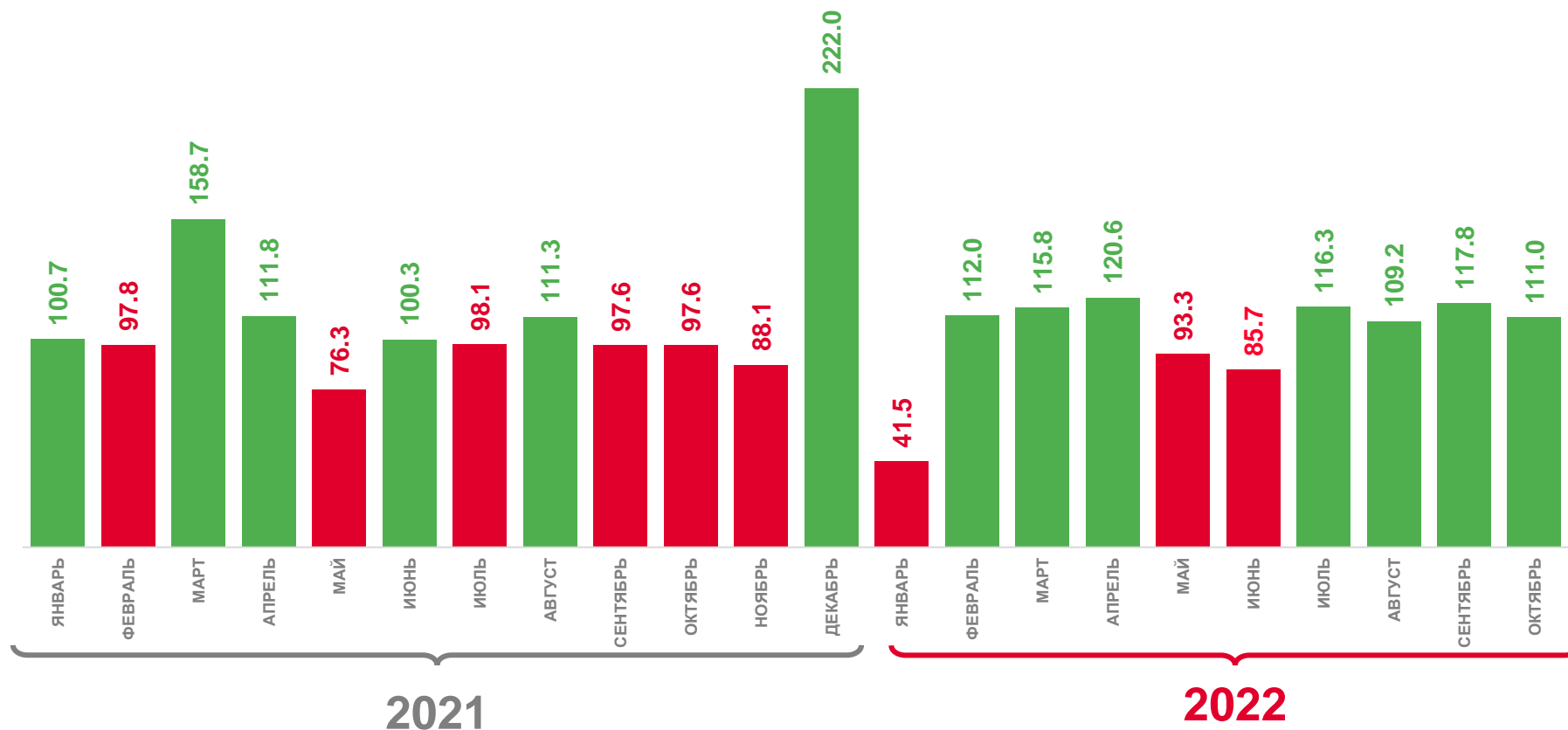
В % К ПРЕДЫДУЩЕМУ МЕСЯЦУ

ОКТАБРЬ 2022 г.  
К СЕНТЯБРЮ 2022 г.

111,0 %

ОКТАБРЬ 2021 г.  
К СЕНТЯБРЮ 2021 г.

97,6 %



■ - увеличение показателя  
■ - сокращение показателя

\* - Автобусов по маршрутам регулярных перевозок, маршрутных таксомоторов (включая автобусы физических лиц)





# ДИНАМИКА ПАССАЖИРООБОРОТА

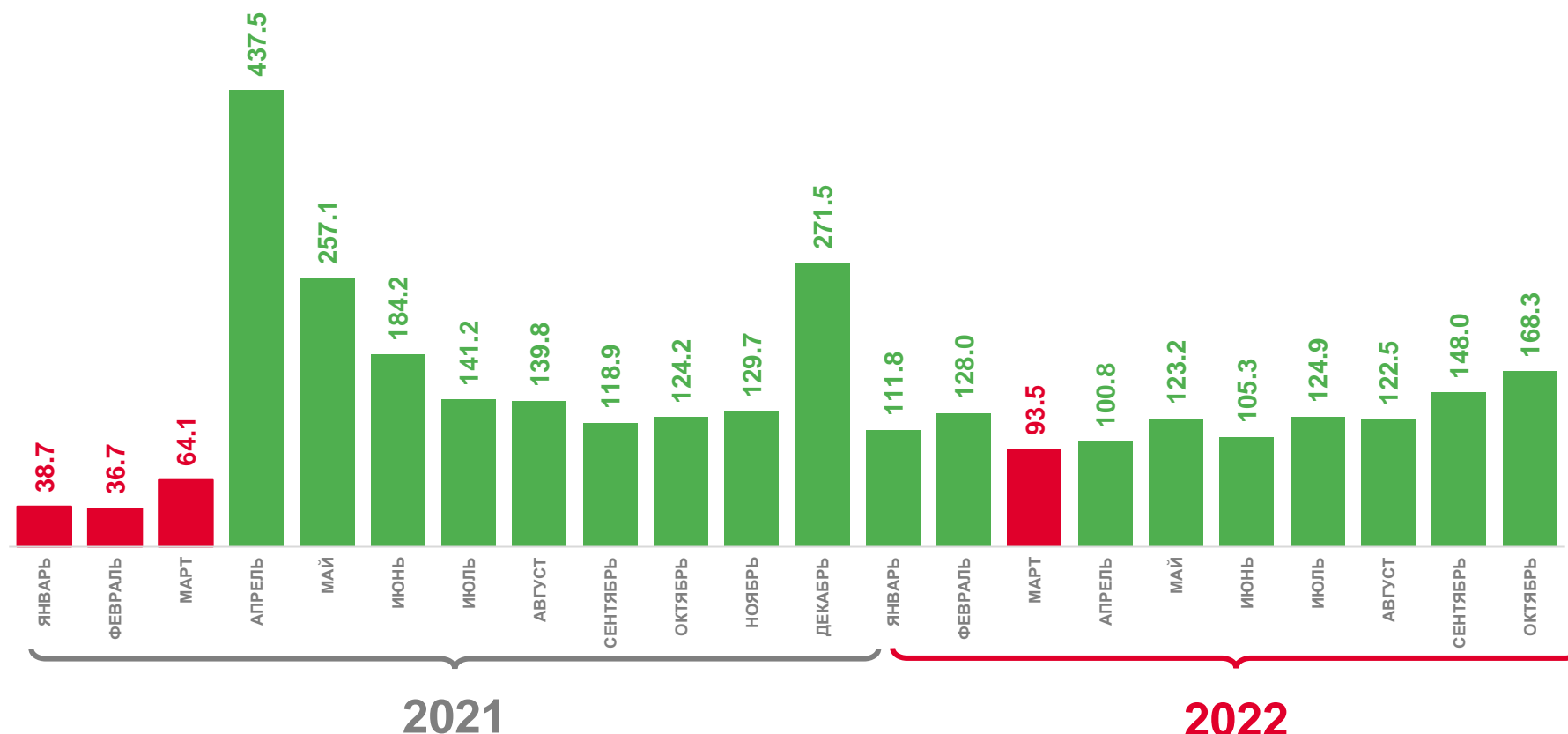
В % К СООТВЕТСТВУЮЩЕМУ МЕСЯЦУ ПРЕДЫДУЩЕГО ГОДА

ОКТАБРЬ 2022 г.  
К ОКТАБРЮ 2021 г.

168,3 %

ЯНВАРЬ – ОКТАБРЬ 2022 г.  
К ЯНВАРЮ – ОКТАБРЮ 2021 г.

121,9 %



■ - увеличение показателя  
■ - сокращение показателя

\* - Автобусов по маршрутам регулярных перевозок, маршрутных таксомоторов (включая автобусы физических лиц)





# ПЕРЕВОЗКА ПАССАЖИРОВ

МЛН ЧЕЛОВЕК (НАРАСТАЮЩИМ ИТОГОМ)

ЯНВАРЬ – ОКТЯБРЬ 2022 г.

**155,4**

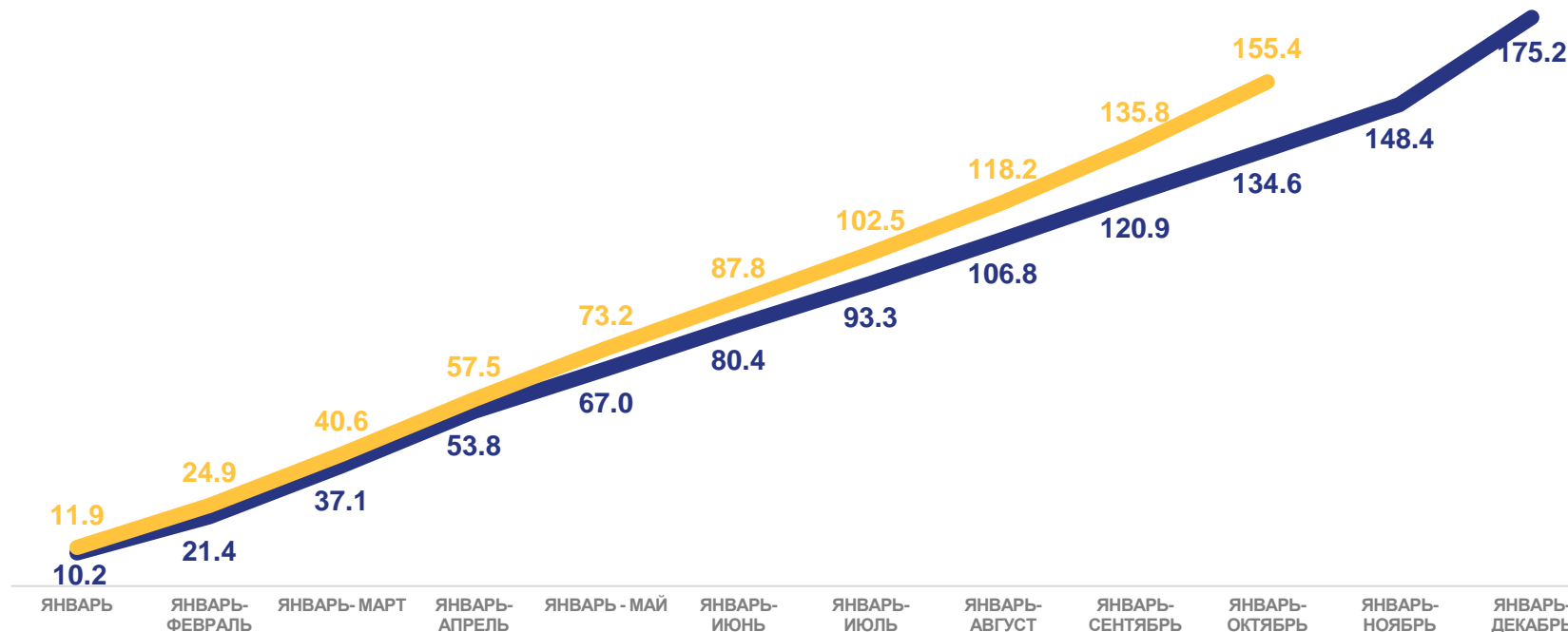
МЛН ЧЕЛОВЕК



ЯНВАРЬ – ОКТЯБРЬ 2021 г.

**134,6**

МЛН ЧЕЛОВЕК



увеличение



уменьшение к соответствующему периоду предыдущего года

2021

2022

\* - Автобусами по маршрутам регулярных перевозок, маршрутными таксомоторами (включая автобусы физических лиц)





# ПЕРЕВОЗКА ПАССАЖИРОВ

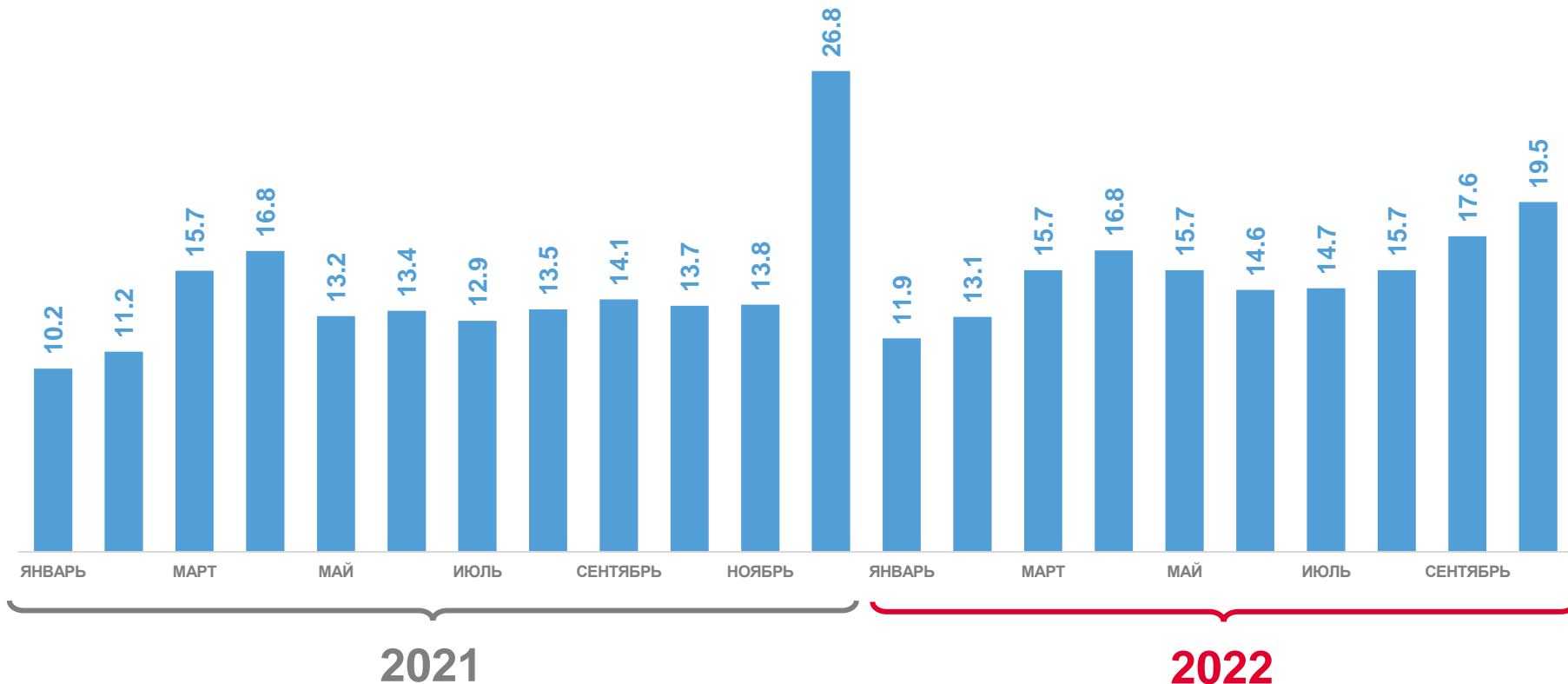
МЛН ЧЕЛОВЕК (ПО МЕСЯЦАМ)

ОКТАБРЬ 2022 г.

**19,5**  
МЛН ЧЕЛОВЕК 

ОКТАБРЬ 2021 г.

**13,7**  
МЛН ЧЕЛОВЕК 



 увеличение  уменьшение к соответствующему периоду предыдущего года

\* - Автобусами по маршрутам регулярных перевозок, маршрутными таксомоторами (включая автобусы физических лиц)







# ДИНАМИКА ПЕРЕВОЗКИ ПАССАЖИРОВ

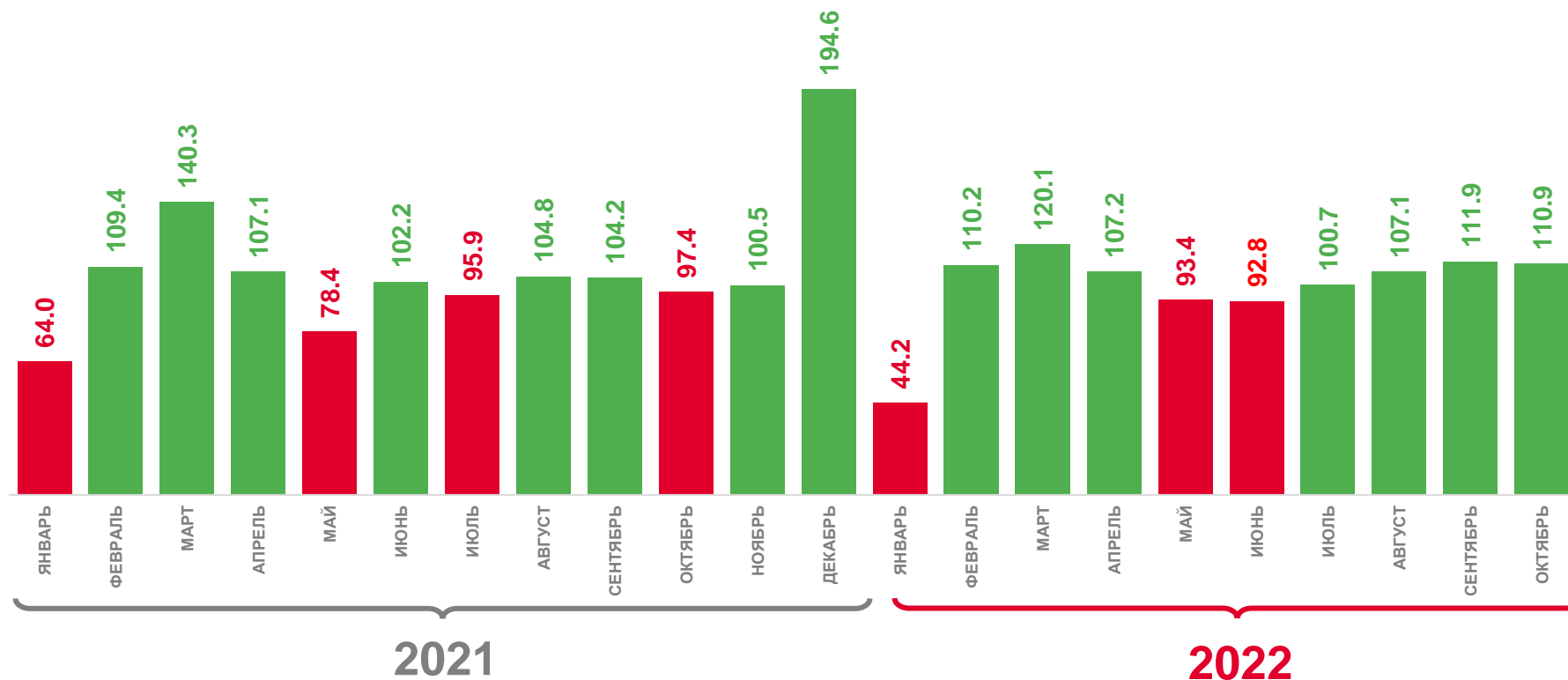
В % К ПРЕДЫДУЩЕМУ МЕСЯЦУ

ОКТАБРЬ 2022 г.  
К СЕНТЯБРЮ 2022 г.

110,9 %

ОКТАБРЬ 2021 г.  
К СЕНТЯБРЮ 2021 г.

97,4 %



■ - увеличение показателя  
■ - сокращение показателя

\* - Автобусами по маршрутам регулярных перевозок, маршрутными таксомоторами (включая автобусы физических лиц)





# ДИНАМИКА ПЕРЕВОЗКИ ПАССАЖИРОВ

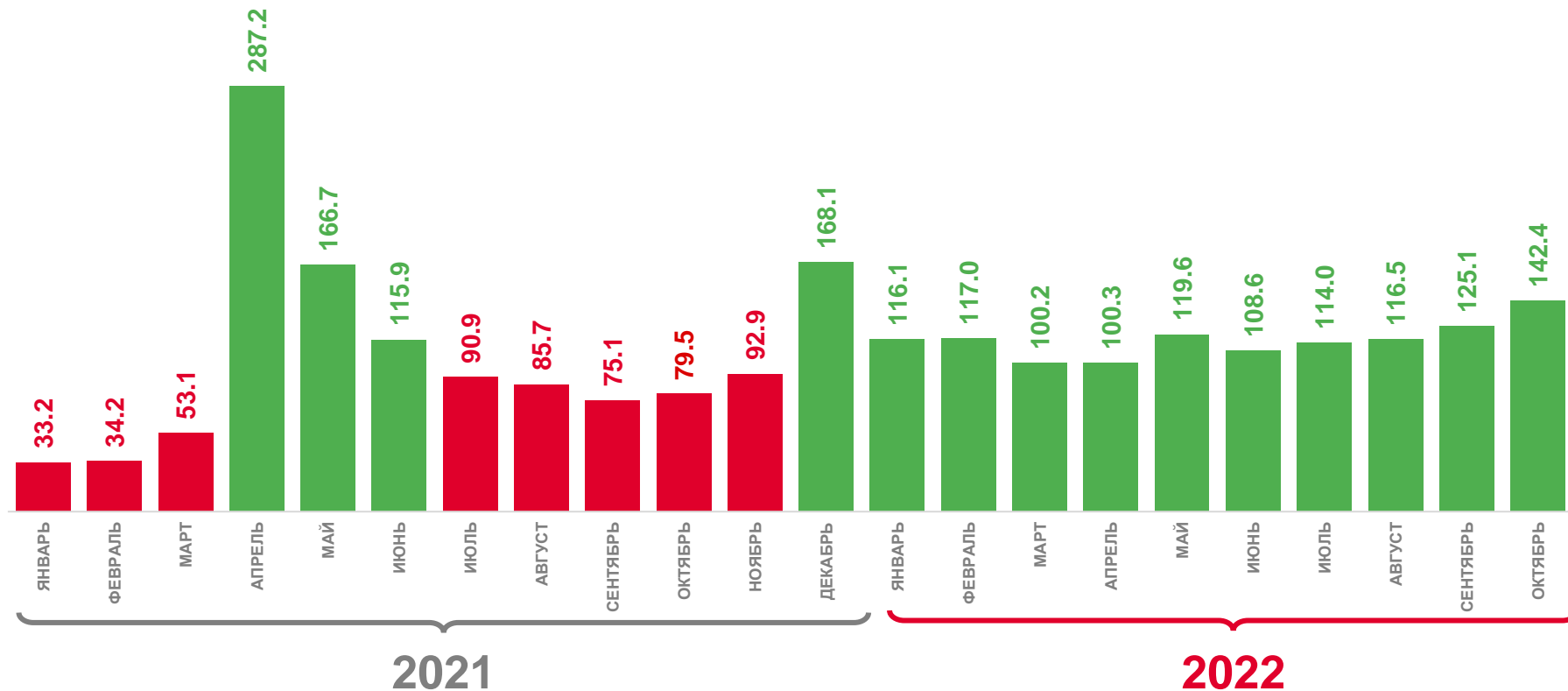
В % К СООТВЕТСТВУЮЩЕМУ МЕСЯЦУ ПРЕДЫДУЩЕГО ГОДА

ОКТАБРЬ 2022 г.  
К ОКТАБРЮ 2021 г.

142,4 %

ЯНВАРЬ – ОКТАБРЬ 2022 г.  
К ЯНВАРЮ – ОКТАБРЮ 2021 г.

115,4 %



■ - увеличение показателя  
■ - сокращение показателя

\* - Автобусами по маршрутам регулярных перевозок, маршрутными таксомоторами (включая автобусы физических лиц)



# ГРУЗОБОРОТ

МЛН Т. КМ (НАРАСТАЮЩИМ ИТОГОМ)

ЯНВАРЬ – СЕНТЯБРЬ 2022 г.

**3 290,6**

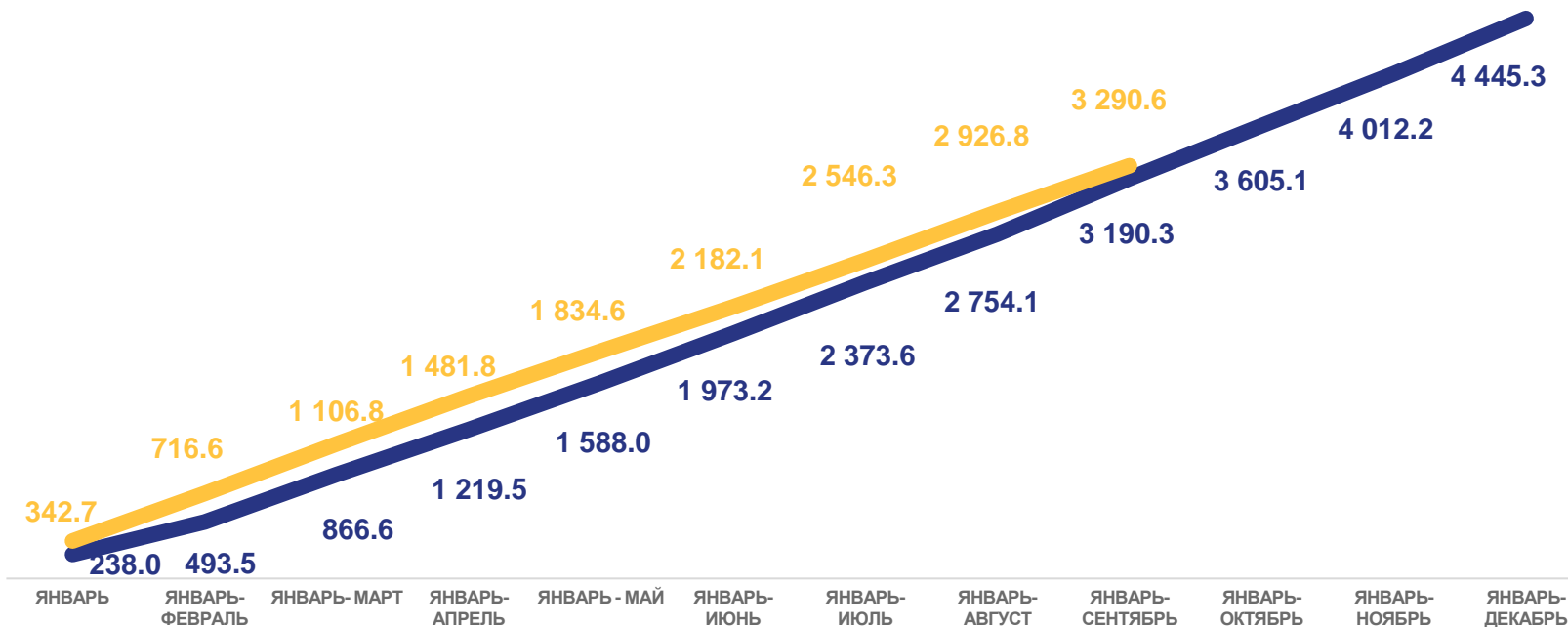
МЛН Т. КМ



ЯНВАРЬ – СЕНТЯБРЬ 2021 г.

**3 190,3**

МЛН Т. КМ



**2021**

**2022**



увеличение



уменьшение к соответствующему периоду предыдущего года

\* - Автобусов по маршрутам регулярных перевозок, маршрутных таксомоторов (включая автобусы физических лиц)





# ГРУЗОБОРОТ

МЛН Т. КМ (ПО МЕСЯЦАМ)

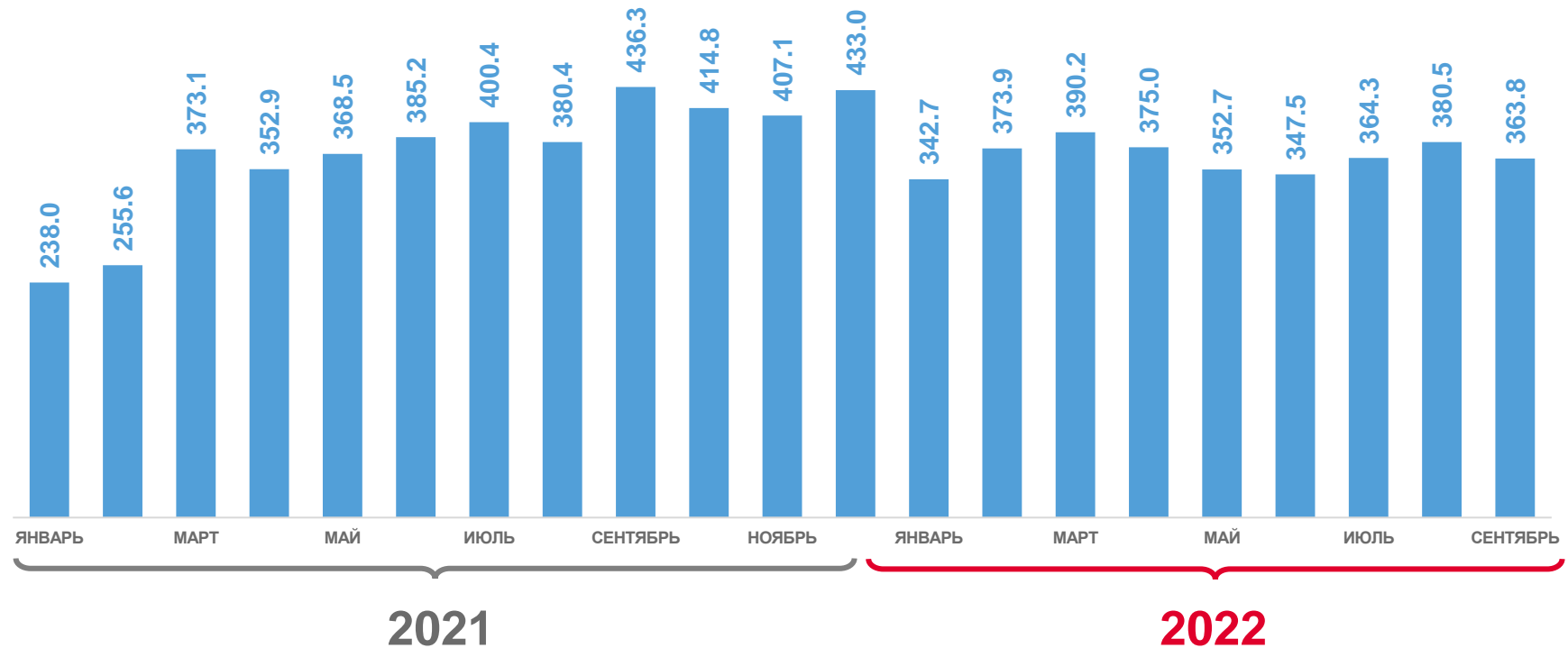
СЕНТЯБРЬ 2022 г.

**363,8**  
МЛН Т. КМ



СЕНТЯБРЬ 2021 г.

**436,3**  
МЛН Т. КМ



увеличение



уменьшение к соответствующему периоду предыдущего года

\* - Автобусов по маршрутам регулярных перевозок, маршрутных таксомоторов (включая автобусы физических лиц)





# ДИНАМИКА ГРУЗОБОРООТА

В % К ПРЕДЫДУЩЕМУ ПЕРИОДУ

СЕНТЯБРЬ 2022 г.

К АВГУСТУ 2022 г.

**95,6%**



■ - увеличение показателя

■ - сокращение показателя

\* - Автобусов по маршрутам регулярных перевозок, маршрутных таксомоторов (включая автобусы физических лиц)





# ДИНАМИКА ГРУЗОБОРОТА

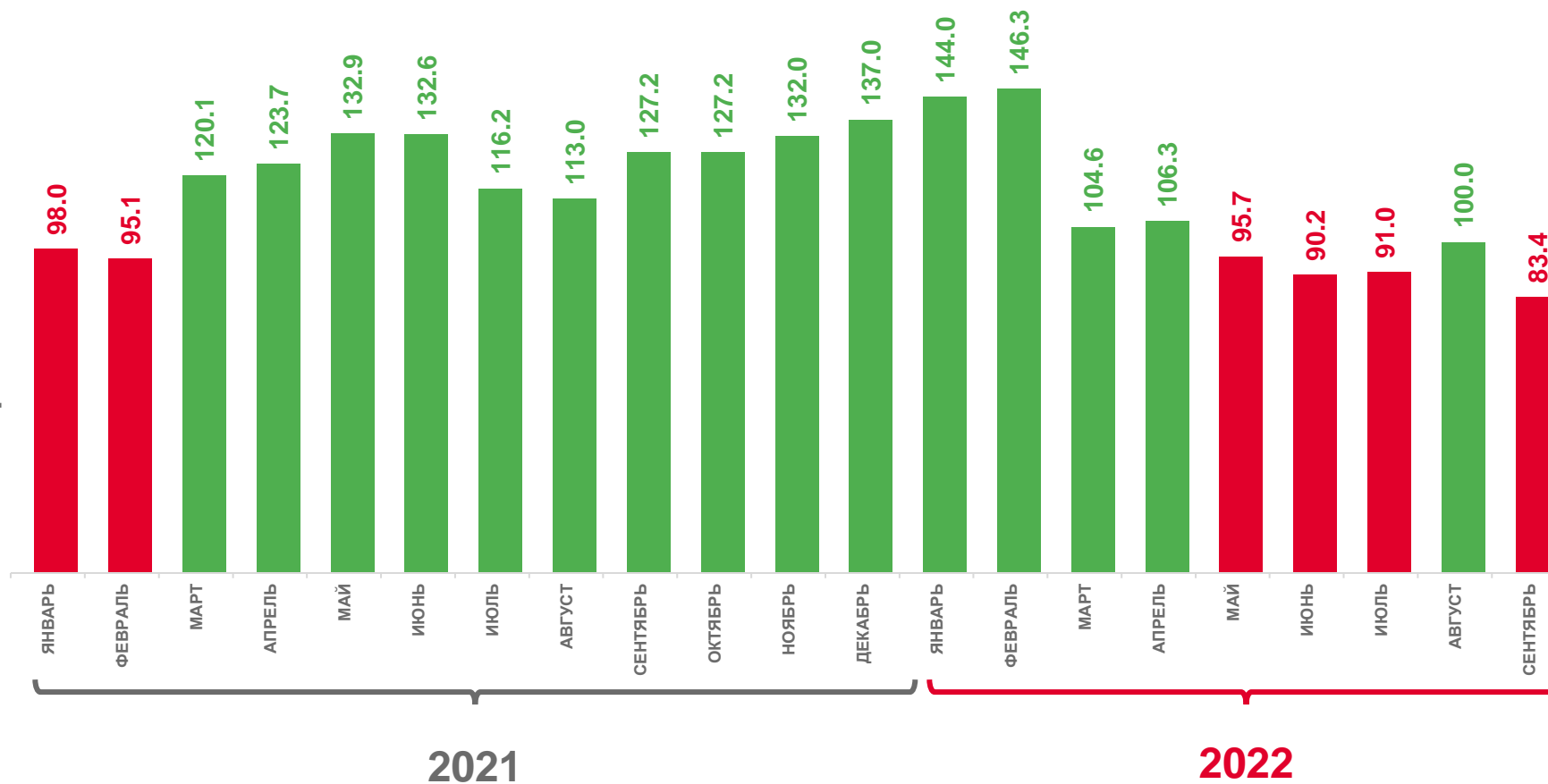
В % К СООТВЕТСТВУЮЩЕМУ ПЕРИОДУ ПРЕДЫДУЩЕГО ГОДА

СЕНТЯБРЬ 2022 г. К СЕНТЯБРЮ 2021 г.

**83,4%**

ЯНВАРЬ-СЕНТЯБРЬ 2022 г.  
К ЯНВАРЮ- СЕНТЯБРЮ 2021 г.

**103,1%**



■ - увеличение показателя  
■ - сокращение показателя

\* - Автобусов по маршрутам регулярных перевозок, маршрутных таксомоторов (включая автобусы физических лиц)





# ПЕРЕВОЗКА ГРУЗОВ

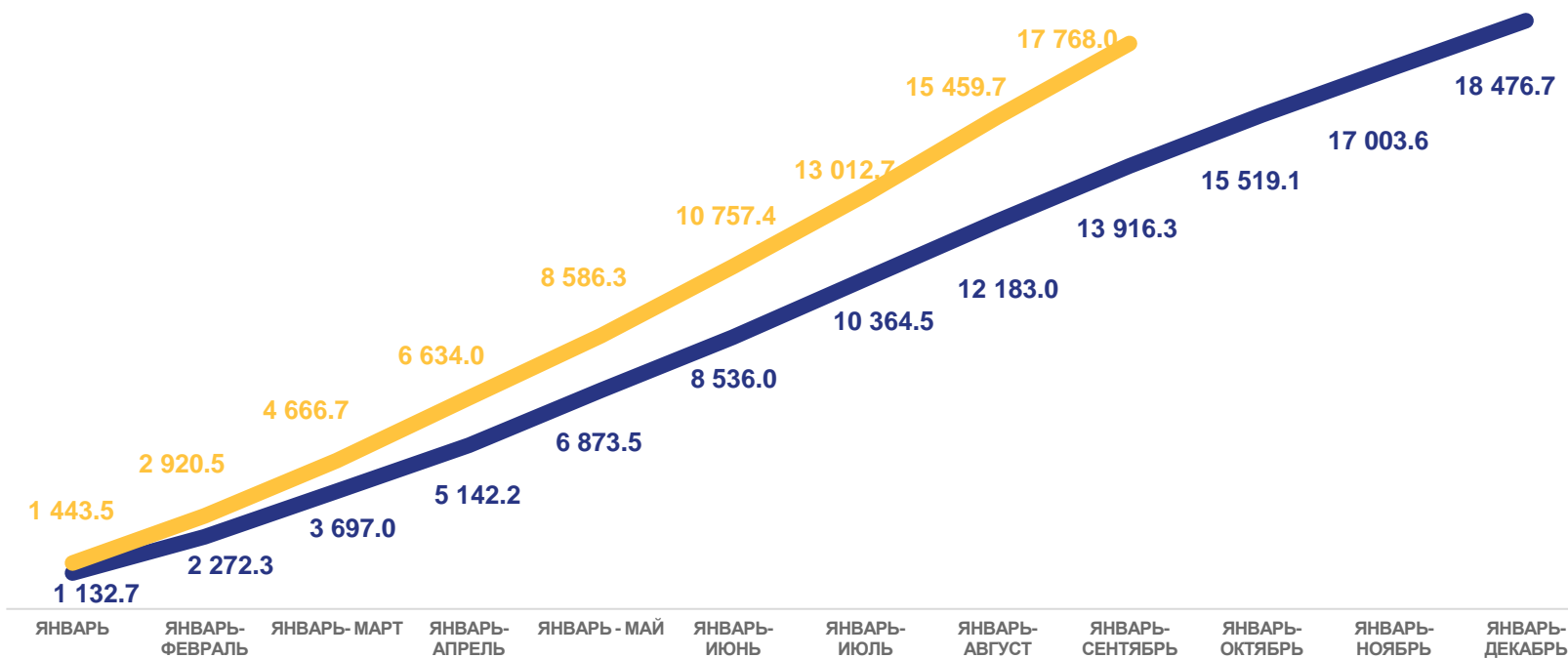
ТЫС. Т (НАРАСТАЮЩИМ ИТОГОМ)

ЯНВАРЬ – СЕНТЯБРЬ 2022 г.

**17 768,0**  
ТЫС. Т ↑

ЯНВАРЬ - СЕНТЯБРЬ 2021 г.

**13 916,3**  
ТЫС. Т ↑



увеличение



уменьшение к соответствующему периоду предыдущего года

2021

2022

\* - Автобусами по маршрутам регулярных перевозок, маршрутными таксомоторами (включая автобусы физических лиц)





# ПЕРЕВОЗКА ГРУЗОВ

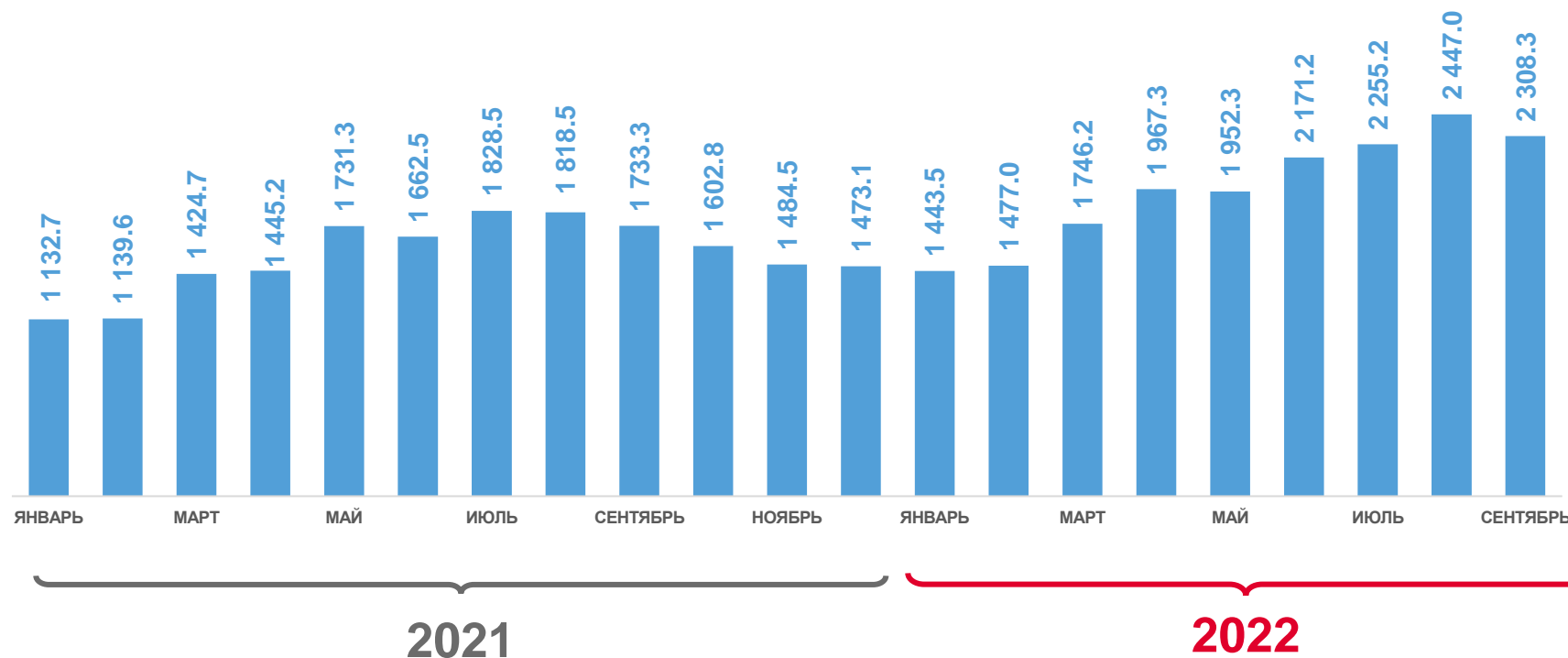
ТЫС. Т (ПО МЕСЯЦАМ)

СЕНТЯБРЬ 2022 г.

**2 308,3**  
ТЫС. Т 

СЕНТЯБРЬ 2021 г.

**1 733,3**  
ТЫС. Т 



 увеличение  уменьшение к соответствующему периоду предыдущего года

\* - Автобусами по маршрутам регулярных перевозок, маршрутными таксомоторами (включая автобусы физических лиц)







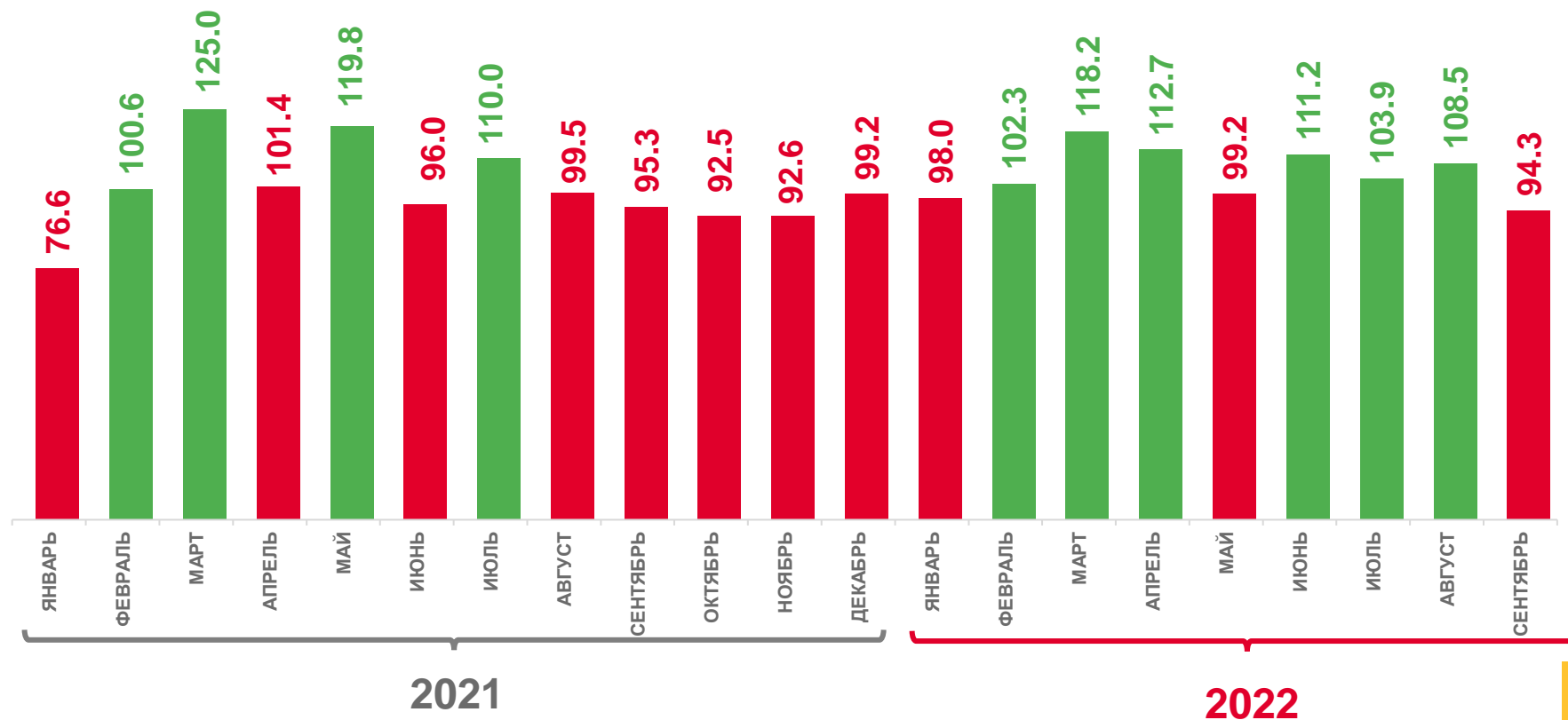
# ДИНАМИКА ПЕРЕВОЗКИ ГРУЗОВ

В % К ПРЕДЫДУЩЕМУ ПЕРИОДУ

СЕНТЯБРЬ 2022 г.

К АВГУСТУ 2022 г.

**94,3 %**



■ - увеличение показателя

■ - сокращение показателя

\* - Автобусами по маршрутам регулярных перевозок, маршрутными таксомоторами (включая автобусы физических лиц)





# ДИНАМИКА ПЕРЕВОЗКИ ГРУЗОВ

В % К СООТВЕТСТВУЮЩЕМУ ПЕРИОДУ ПРЕДЫДУЩЕГО ГОДА

СЕНТЯБРЬ 2022 г.

К СЕНТЯБРЮ 2021 г.

**133,2%**

ЯНВАРЬ-СЕНТЯБРЬ 2022 г.

К ЯНВАРЮ-СЕНТЯБРЮ 2021 г.

**127,7%**

